

















1ο LESVOS BREVET 09/07/2012			
Author:			
Description:			
RBEEditor 2.4.2			
Total 1	0.00	↑	ΕΚΚΙΝΗΣΗ ΠΡΟΣ ΒΑΦΕΙΟΣ
Part	0.00		
Total 2	1.90	↑	Π ΒΑΦΕΙΟΣ
Part	1.90		
Total 3	9.70	↑	ΧΩΜΑ (για 20 m) ΛΑΚΚΟΥΒΕΣ ΜΕΧΡΙ ΤΟ 11,00
Part	7.80		
Total 4	11.40	↑	Π. ΣΥΚΑΜΙΝΑΙΑ
Part	1.70		
Total 5	13.20	↑	Π. ΜΥΤΙΛΗΝΗ
Part	1.80		
Total 6	15.40	↑	ΤΣΙΜΕΝΤΟΔΡΟΜΟΣ ΣΥΚΑΜΙΝΑΙΑΣ
Part	2.20		
Total 7	16.00	↑	Π. ΜΥΤΙΛΗΝΗ (διασταύρωση ΣΚ. ΣΚΑΜΙΑΣ)
Part	0.60		
Total 8	21.90	↑	Π. ΜΑΝΔΑΜΑΔΟ !!! οχι προς ΣΤΥΨΗ
Part	5.90		
Total 9	25.60	↑	Π. ΜΥΤΙΛΗΝΗ
Part	3.70		
Total 10	26.10	↗	Π. ΜΥΤΙΛΗΝΗ
Part	0.50		
Total 11	26.50	↑	εισοδος ΜΑΝΔΑΜΑΔΟΥ
Part	0.40		
Total 12	27.10	↑	μεσα στο χωριο ΜΑΝΔΑΜΑΔΟΣ προς εξοδο
Part	0.60		
Total 13	27.80	↑	Π. ΜΥΤΙΛΗΝΗ
Part	0.70		
Total 14	32.70	↑	Π. ΜΥΤΙΛΗΝΗ
Part	4.90		
Total 15	42.30	↑	Π. ΜΥΤΙΛΗΝΗ (Ν. ΚΥΔΩΝΙΕΣ)
Part	9.60		

Total 16	42.80	↑	Π. ΜΥΤΙΛΗΝΗ (Σκαλα Ν. ΚΥΔΩΝΙΩΝ)
Part	0.50		
Total 17	45.60	↑	Π. ΜΥΤΙΛΗΝΗ (ΜΥΣΤΕΓΝΑ)
Part	2.80		
Total 18	45.90	↑	Π. ΜΥΤΙΛΗΝΗ (ΜΥΣΤΕΓΝΑ)
Part	0.30		
Total 19	46.00	↑	Π. ΜΥΤΙΛΗΝΗ (Σκαλα ΜΥΣΤΕΓΝΩΝ)
Part	0.10		
Total 20	46.00	↑	Π. ΜΥΤΙΛΗΝΗ (ΘΕΡΜΗ- ΣΑΡΛΙΖΑ)
Part	0.00		
Total 21	52.70	←	Π. ΘΕΡΜΗ-ΠΑΜΦΙΛΛΑ- ΠΑΝΑΓΙΟΥΔΑ
Part	6.70		
Total 22	56.50	←	εξοδος ΠΑΝΑΓΙΟΥΔΑΣ προς ΜΥΤΙΛΗΝΗ
Part	3.80		
Total 23	60.80	↑	εισοδος ΜΥΤΙΛΗΝΗΣ (οδος ΛΕΣΒΩΝΑΚΤΟΣ)
Part	4.30		
Total 24	62.60	CP	ΠΛΑΤΕΙΑ ΣΑΠΦΟΥΣ ΚΟΝΤΡΟΛ
Part	1.80		
Total 25	62.60	←	Π. ΝΟΜΑΡΧΙΑ (προκυμαλα)
Part	0.00		
Total 26	63.00	↑	ΝΟΜΑΡΧΙΑ (ΑΝΟΔΟΣ ΑΠΟ ΑΡΙΣΤΕΡΗ ΛΩΡΙΔΑ)
Part	0.40		
Total 27	63.20	←	ΚΑΒΕΤΣΟΥ (Π. ΑΕΡΟΔΡΟΜΙΟ)
Part	0.20		
Total 28	63.62	↑	Π. ΕΛ. ΒΕΝΙΖΕΛΟΥ (ΔΕΞΙΑ ΛΩΡΙΔΑ)
Part	0.42		
Total 29	63.90	↑	ΕΛ. ΒΕΝΙΖΕΛΟΥ
Part	0.28		
Total 30	64.50	↑	ΞΕΝΟΔΟΧΕΙΟ "ΠΥΡΓΟΣ ΜΥΤΙΛΗΝΗΣ"
Part	0.60		
Total 31	64.70	↙	ΠΑΠΑΓΑΛΟΣ (ΑΡΙΣΤΕΡΑ & ΕΥΘΕΙΑ ΠΡΟΣ ΠΑΡΑΛΙΑΚΗ)
Part	0.20		

Total ³² 67.20	↑	εισοδος στην ΠΑΡΑΛΙΑΚΗ π. ΑΕΡΟΔΡΟΜΙΟ
Part 2.50		
Total ³³ 70.50	↙	ΑΕΡΟΔΡΟΜΙΟ (συνεχεια παραλιακα)
Part 3.30		
Total ³⁴ 75.30	↑	π. ΧΑΡΑΜΙΔΑ - ΛΟΥΤΡΑ
Part 4.80		
Total ³⁵ 80.20	↑	π. ΧΑΡΑΜΙΔΑ
Part 4.90		
Total ³⁶ 82.79	↗	π. ΛΟΥΤΡΑ (στο δεντρο στη μεση του δρομου ΔΕΞΙΑ)
Part 2.59		
Total ³⁷ 83.70	≡	ΒΡΥΣΗ ΜΕ ΠΟΣΙΜΟ ΝΕΡΟ
Part 0.91		
Total ³⁸ 85.30	↙	π. ΜΥΤΙΛΗΝΗ
Part 1.60		
Total ³⁹ 86.40	↑	εισοδος ΛΟΥΤΡΑ !!! ΠΡΟΣΟΧΗ ΣΧΑΡΕΣ - ΠΑΒΕ
Part 1.10		
Total ⁴⁰ 87.20	↗	π. ΜΥΤΙΛΗΝΗ !!! ΚΛΕΙΣΤΗ ΑΝΗΦΟΡΙΚΗ ΣΤΡΟΦΗ ΔΕΞΙΑ
Part 0.80		
Total ⁴¹ 89.60	↙	π. ΠΥΡΓΙ !!! ΚΛΕΙΣΤΗ ΚΑΤΗΦΟΡΙΚΗ ΣΤΡΟΦΗ ΑΡΙΣΤΕΡΑ - ΜΙΚΡΗ ΠΙΝΑΚΙΔΑ
Part 2.40		
Total ⁴² 92.50	↑	ΣΥΝΕΧΕΙΑ
Part 2.90		
Total ⁴³ 93.40	△	ΣΥΝΕΧΟΜΕΝΕΣ ΦΟΥΡΚΕΤΕΣ ΑΝΗΦΟΡΙΚΕΣ ΜΕΧΡΙ ΤΟ 93,6
Part 0.90		
Total ⁴⁴ 93.60	↙	π ΚΑΛΛΟΝΗ - ΠΛΩΜΑΡΙ
Part 0.20		
Total ⁴⁵ 93.60	↙	ΔΙΑΣΤΑΥΡΩΣΗ π. ΠΛΩΜΑΡΙ
Part 0.00		
Total ⁴⁶ 105.50	↙	π. ΕΥΡΥΑΚΗ - ΠΕΡΑΜΑ (ΑΡΙΣΤΕΡΑ ΠΑΡΑΛΙΑΚΑ)
Part 11.90		
Total ⁴⁷ 112.20	↑	εισοδος ΠΕΡΑΜΑ
Part 6.70		

Total ⁴⁸ 112.30	↗	π. ΠΑΠΑΔΟΣ - ΣΚΟΠΕΛΟΣ - ΠΛΩΜΑΡΙ
Part 0.10		
Total ⁴⁹ 116.80	↙	π. ΠΛΩΜΑΡΙ
Part 4.50		
Total ⁵⁰ 117.00	↑	π. ΠΛΩΜΑΡΙ
Part 0.20		
Total ⁵¹ 118.20	↗	π. ΠΛΩΜΑΡΙ
Part 1.20		
Total ⁵² 123.30	↗	π. ΠΛΩΜΑΡΙ !!! ΠΡΟΣΟΧΗ !! ΟΧΙ ΕΥΘΕΙΑ, ΑΠΟΤΟΜΑ ΔΕΞΙΑ
Part 5.10		
Total ⁵³ 130.20	↗	π. ΠΛΩΜΑΡΙ
Part 6.90		
Total ⁵⁴ 132.90	CP	ΠΛΑΤΕΙΑ ΠΛΩΜΑΡΙΟΥ CONTROL SAFE ΟΚΕΑΝΙΣ
Part 2.70		
Total ⁵⁵ 132.90	↙	π. ΜΕΛΙΝΤΑ
Part 0.00		
Total ⁵⁶ 134.90	↑	!!!! ΧΩΜΑ για 30m
Part 2.00		
Total ⁵⁷ 138.90	↗	π. ΠΑΛΑΙΟΧΩΡΙ !!! ΣΤΕΝΟ ΑΓΡΟΤΙΚΟ ΔΡΟΜΑΚΙ
Part 4.00		
Total ⁵⁸ 139.00	↗	π. ΠΑΛΑΙΟΧΩΡΙ (εισοδος σε ΕΘΝΙΚΗ ΕΠΑΡΧΙΑΚΗ ΟΔΟ)
Part 0.10		
Total ⁵⁹ 139.30	≡	ΒΡΥΣΗ ΜΕ ΠΟΣΙΜΟ ΝΕΡΟ
Part 0.30		
Total ⁶⁰ 142.10	↗	εισοδος ΠΑΛΑΙΟΧΩΡΙ
Part 2.80		
Total ⁶¹ 145.20	↙	π. ΑΚΡΑΣΙ
Part 3.10		
Total ⁶² 149.20	↙	π. ΑΜΠΕΛΙΚΟ
Part 4.00		
Total ⁶³ 150.50	↑	εισοδος ΑΚΡΑΣΙ
Part 1.30		

Total ⁶⁴ 150.90		π. ΑΜΠΕΛΙΚΟ - ΜΥΤΙΛΗΝΗ
Part 0.40		
Total ⁶⁵ 154.90		εισοδος ΑΜΠΕΛΙΚΟΥ (νερο - βρυση)
Part 4.00		
Total ⁶⁶ 155.50		εξοδος ΑΜΠΕΛΙΚΟ (βρυση)
Part 0.60		π. ΚΑΛΛΟΝΗ
Total ⁶⁷ 163.10		π. ΚΑΛΛΟΝΗ
Part 7.60		
Total ⁶⁸ 165.40		π. ΠΟΛΥΧΝΙΤΟ (στα 166,3 δεξια "ΜΕΓΑΛΗ ΛΙΜΝΗ")
Part 2.30		
Total ⁶⁹ 174.10		π. ΑΧΛΑΔΕΡΗ
Part 8.70		
Total ⁷⁰ 179.20		ΕΚΚΛΗΣΑΚΙ ΜΕ ΒΡΥΣΗ & ΙΣΚΙΟ
Part 5.10		
Total ⁷¹ 179.80		π. ΑΧΛΑΔΕΡΗ
Part 0.60		
Total ⁷² 187.20		π. ΚΑΛΛΟΝΗ
Part 7.40		
Total ⁷³ 195.50		εισοδος ΑΡΙΣΒΗΣ π. ΚΑΛΛΟΝΗ
Part 8.30		
Total ⁷⁴ 196.80		εξοδος ΚΑΛΛΟΝΗΣ π. ΜΗΘΥΜΝΑ !!! ΠΡΟΣΟΧΗ 2 ΠΟΛΥ ΕΠΙΚΙΝΔΥΝΕΣ ΣΧΑΡΕΣ
Part 1.30		
Total ⁷⁵ 197.00	CP	super market STAR CONTROL
Part 0.20		
Total ⁷⁶ 207.20		ΕΚΚΛΗΣΑΚΙ ΜΕ ΒΡΥΣΗ
Part 10.20		
Total ⁷⁷ 207.30		π. ΠΕΤΡΑ
Part 0.10		
Total ⁷⁸ 211.40		π. ΠΕΤΡΑ
Part 4.10		
Total ⁷⁹ 212.60		π. ΜΗΘΥΜΝΑ εξοδος απο ΠΕΤΡΑ
Part 1.20		

Total ⁸⁰ 217.00		εισοδος ΜΗΘΥΜΝΑ
Part 4.40		ΤΕΡΜΑΤΙΣΜΟΣ